

Guide d'installation

Programme suisse de protection du climat Économies d'eau chaude

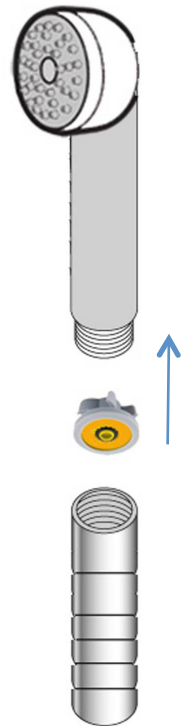
Chers concierges,

Voici un guide vous expliquant comment installer les brise-jets à bas débit.
Merci beaucoup!

Douches


Vous recevez pour les douches le modèle PCW-02. Vous devez placer ces régulateurs de débit (9 l/min) sur toutes les douches entre le pommeau de douche et le tuyau conformément à l'illustration à droite (si une buse se trouve déjà dans le pommeau, remplacez-la par le PCW-02):

PCW-02



Robinet

Vous recevez pour les robinets d'eau chaude de la salle de bains, des toilettes et de la cuisine les régulateurs de jet CASCADE SLC AC (7l/min) avec une monture pour les deux diamètres standard M22/M24.




Remplacez les tamis et le filetage par les pièces adaptées livrées selon l'illustration à droite.

Attention !

Il n'y a PAS de brise-jets à bas débit pour les robinets

- d'eau froide exclusivement,
- de baignoire (mais dans le pommeau de douche, si) et
- qui ne sont pas utilisés au minimum une fois par semaine.



Questions, infos, renvoi

Veillez nous renvoyer les régulateurs de jet restants avec les formulaires d'installation dûment remplis:

ecoLive
Olivier Brüggemann
Rte de Valavran 1
CH-1293 Bellevue

eau-chaude@ecolive.ch
Tél. +41 22 732 24 55